



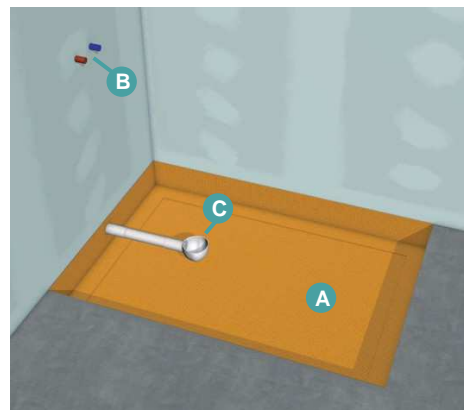
# Contrôle de l'installation d'une douche à l'italienne

## Checklist

Voici les différents points à vérifier lors de l'installation d'une douche à l'italienne

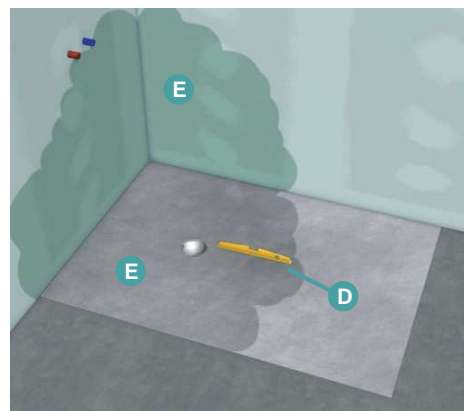
### Précautions avant les travaux

- ☐ Anticiper l'aménagement de la salle de bain en fonction des points d'alimentation électriques, des arrivées et des évacuations d'eau.
- ☐ Choisir un carrelage antidérapant pour le sol de la douche à l'italienne.
- ☐ Signer les plans d'exécution de la douche (pentes des canalisations conformes, calepinage, référence du carrelage et des équipements, ...) établis par le professionnel.
- ☐ Archiver les attestations d'assurance du professionnel.



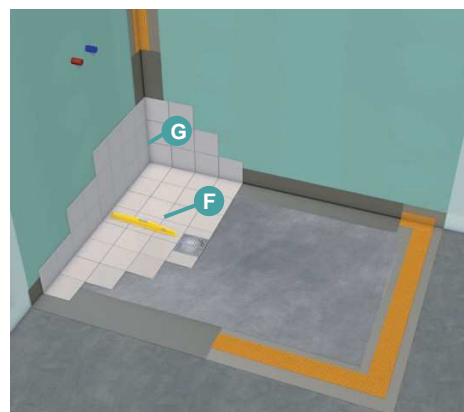
### Points de contrôle de la mise en œuvre

- ☐ Vérifier la mise en œuvre des éléments d'étanchéité après dépose : au minimum la pose d'une natte d'étanchéité **A** sous l'emprise de la future douche et dans l'idéal l'application d'un enduit d'étanchéité sur l'ensemble du sol pour prévenir d'éventuels dégâts des eaux.
- ☐ Vérifier la conformité de l'implantation et des pentes des canalisations d'alimentation Eau Chaude /Eau Froide **B** et d'évacuation **C**.
- ☐ Vérifier la pente du receveur de douche en béton **D** et l'application d'un enduit transparent de protection à l'eau **E** avant pose du revêtement au sol et aux murs.
- ☐ Vérifier la conservation des pentes **F** et le traitement des arêtes **G** une fois le carrelage posé.



### Réception du chantier

- ☐ Tester le bon écoulement de l'eau sur le bac de douche en situation de débit maximum et noter des réserves si l'eau s'accumule ou si des flaques se forment dans le receveur.



### Entretien et usage

- ☐ Nettoyer régulièrement le double siphon pour prévenir la formation de bouchons.



Pensez à prendre des photos à chaque étape pour garder une trace du chantier.

### Un petit mot sur nous...

La Maison Saint-Gobain, c'est la marque du Groupe Saint-Gobain qui vous accompagne dans la préparation de vos travaux.

De l'inspiration à la question du budget, nous mettons à votre disposition des centaines d'idées d'aménagement, d'articles experts et de guides de prix pour vous aider à concrétiser vos rêves de rénovation



**LA MAISON SAINT-GOBAIN**

Vos travaux commencent ici